








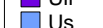




### ZONES

-  1AU
-  1AU<sub>s</sub>
-  2AU
-  A
-  N
-  Nsi
-  Ua
-  Uai
-  Ub
-  Ui
-  Uii
-  Us

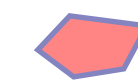
### Découpage parcellaire

 Parcelle




### Constructions

 Bâti cadastre

 Bâti nouveau

 zone urbanisable ajouté par rapport POS arrêt du projet PLU

### Prescriptions

-  EBC : Espace Boisé Classé
-  Identification d'éléments paysagers au titre du code de l'urbanisme
-  Bâtiment transformable

Echelle : 1/10000



## PLAN DE ZONAGE DU PLU - Arrêt du projet

